















Paradas de autobús turístico de Benalmádena



-  1) Puerto Marina ([Entradas para Sea Life aquí](#))
-  2) Playa de Malapesquera
-  3) Hotel Rivera
-  4) Ruinas Benalroma
-  5) Selwo Marina ([Comprar entradas Selwo Marina aquí](#))
-  6) Parque de la Paloma
-  7) Renfe - Arroyo de la Miel
-  8) Tivoli - Teleférico ([Comprar entradas teleférico aquí](#))
-  8) B pueblo
-  8) C Mariposario, Castillo Colomares
-  8) D Pueblo 2
-  9) Playa Arroyo de la Miel
-  10) Castillo Bil-Bil
-  11) Centro de Exposiciones

 **Pulsa sobre los iconos para llegar al punto indicado**

Para conocer más actividades cercanas acceda a la web y pulse buscar cerca de mi ubicación

www.turismointeriordemalaga.com